

ENCUESTA DE HOGARES ESPECIALIZADA EN NIVELES DE EMPLEO

Información general del empleo y características del empleo femenino en Lima Metropolitana, 2008 (*)

LIMA METROPOLITANA: INFORMACIÓN GENERAL, 2008

Población	2008
Población en Edad de Trabajar (PET)	6.489.756
Hombre	3.134.584
Mujer	3.355.172
Población Económicamente Activa (PEA)	4.307.369
Hombre	2.414.639
Mujer	1.892.730
PEA OCUPADA	4.029.941
Hombre	2.295.881
Mujer	1.734.060

LIMA METROPOLITANA: INDICADORES LABORALES, 2008 (%)

Indicadores	2008
TASAS DE ACTIVIDAD 1/	56,4
Hombre	66,4
Mujer	77,0
RATIO EMPLEO / POBLACIÓN 2/	51,7
Hombre	62,1
Mujer	73,2
TASAS DE INACTIVIDAD 3/	17,7
Hombre	4,6
Mujer	29,9

1/ Mide el porcentaje de la PET que se encuentra activa (PEA/PET)

2/ Mide el porcentaje de la PET que se encuentra trabajando (PEA ocupada/PET)

3/ Población de 25 a 54 años.

LIMA METROPOLITANA: DISTRIBUCIÓN DE LA PEA SEGÚN NIVELES DE EMPLEO, 2008 (%)

Niveles de empleo	2008		
	Total	Hombre	Mujer
PEA total	4.307.369	2.414.639	1.892.730
Total relativo	100,0	100,0	100,0
DESEMPLEO	6,4	4,9	8,4
SUBEMPLEO	33,4	27,0	41,5
Por horas	8,3	5,7	11,7
Por ingresos	25,1	21,4	29,8
ADECUADAMENTE EMPLEADOS	60,2	68,1	50,2

LIMA METROPOLITANA: PEA OCUPADA FEMENINA POR GRUPO DE EDAD SEGÚN CATEGORÍA OCUPACIONAL, 2008 (%)

Categoría ocupacional	2008		
	Total	14 a 29 años	30 a más
PEA ocupada femenina	1.734.060	643.664	1.090.396
Total relativo	100,0	100,0	100,0
Empleador	3,4	1,5	4,5
Empleado privado	31,3	43,7	24,0
Obrero privado	11,3	16,0	8,4
Trabajador público	8,5	3,3	11,6
Independiente	29,3	14,3	38,1
Trabajador familiar no remunerado	4,5	5,5	3,9
Trabajador doméstico	11,2	14,3	9,4
Prácticas, otros no especificados	0,6	1,5	0,1

LIMA METROPOLITANA: PEA OCUPADA FEMENINA POR GRUPO DE EDAD SEGÚN NIVEL EDUCATIVO ALCANZADO, 2008 (%)

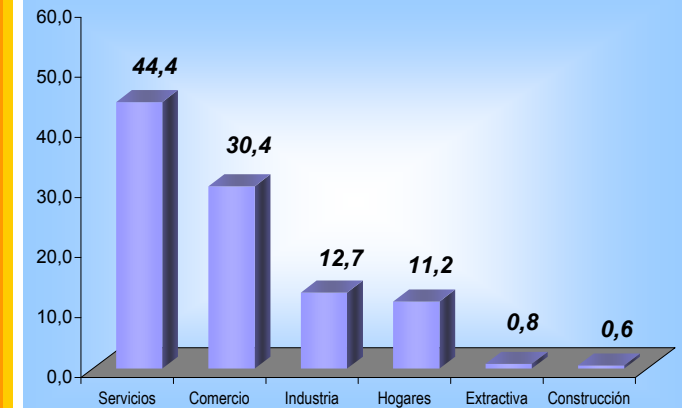
Nivel educativo alcanzado 1/	2008		
	Total	14 a 29 años	30 a más
PEA ocupada femenina	1.734.060	643.664	1.090.396
Total relativo	100,0	100,0	100,0
Sin nivel	7,1	1,7	10,3
Primaria	18,1	15,9	19,4
Secundaria	44,9	59,4	36,3
Superior no universitaria	15,6	14,8	16,0
Superior universitaria	14,3	8,3	17,9

1/ Sin nivel incluye al nivel primaria incompleta, Primaria incluye al nivel secundaria incompleta, Secundaria incluye a los niveles superior no universitaria incompleta y superior universitaria incompleta.

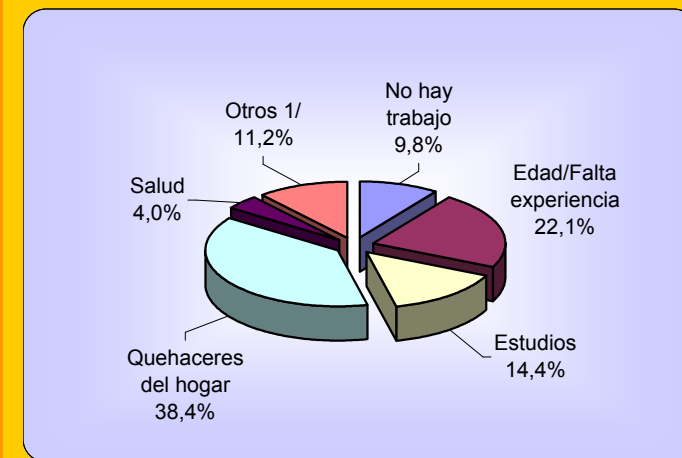
LIMA METROPOLITANA: PEA OCUPADA FEMENINA POR GRUPO DE EDAD SEGÚN HORAS NORMALES DE TRABAJO SEMANAL, 2008 (%)

Horas normales de trabajo semanal	2008		
	Total	14 a 29 años	30 a más
PEA ocupada femenina	1.734.060	643.664	1.090.396
Total relativo	100,0	100,0	100,0
Menos de 15 horas	8,9	9,5	8,5
15 a 34 horas	18,3	16,5	19,4
35 a 47 horas	23,9	21,6	25,3
48 horas	10,5	11,9	9,8
49 a 59 horas	13,4	13,7	13,2
60 a más horas	25,0	26,9	23,9

LIMA METROPOLITANA: PEA OCUPADA FEMENINA SEGÚN SECTOR ECONÓMICO, 2008 (En porcentaje)



LIMA METROPOLITANA: RAZONES DE INACTIVIDAD FEMENINA, 2008 (En porcentaje)

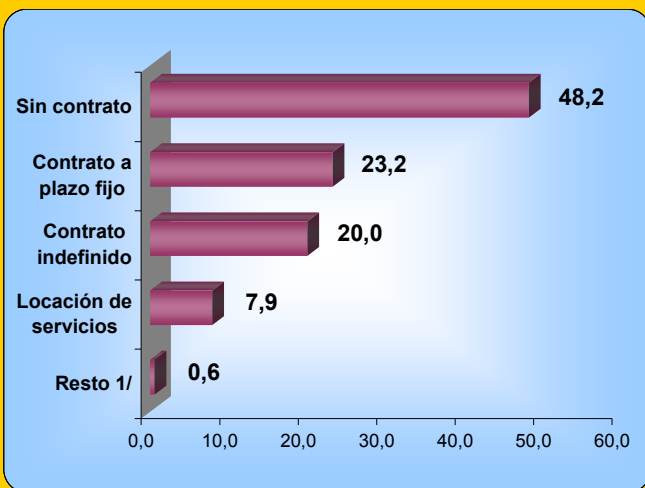


1/ Otros incluye la razón: falta de capital para iniciar un negocio.

(*) Cifras preliminares

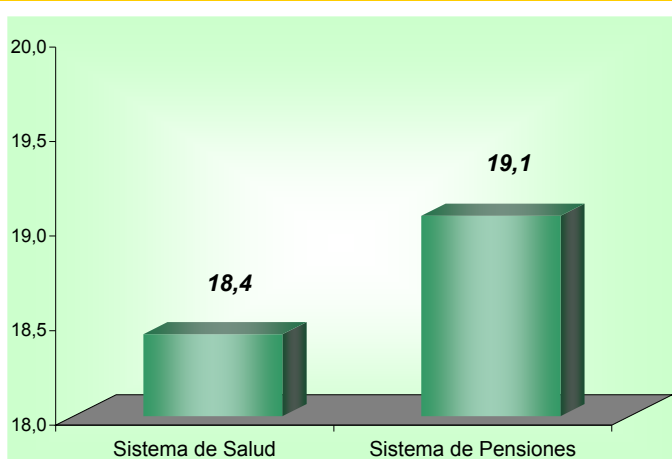
ENCUESTA DE HOGARES ESPECIALIZADA EN NIVELES DE EMPLEO, 2008

LIMA METROPOLITANA: PEA ASALARIADA FEMENINA SEGÚN TIPO DE CONTRATO, 2008
(En porcentaje)



1/ Incluye a las trabajadoras en periodos de prueba, y otros no especificados.

LIMA METROPOLITANA: PEA ASALARIADA FEMENINA CON PROTECCIÓN SOCIAL, 2008
(En porcentaje)



Nota: En el sistema de salud las cuotas de afiliación son pagados por el centro de trabajo.

ENCUESTA NACIONAL DE VARIACIÓN MENSUAL DEL EMPLEO EN EMPRESAS PRIVADAS DE 10 Y MÁS TRABAJADORES

PERÚ URBANO: VARIACIÓN ANUAL DEL EMPLEO SEGÚN TAMAÑO DE EMPRESA Y ÁMBITO GEOGRÁFICO, 2008

Ámbito geográfico y tamaño de empresa	2008			
	I	II	III	IV
Perú Urbano	8,8	9,4	8,3	6,9
10 a 49	5,3	6,2	6,8	6,8
50 a más	10,2	10,9	8,9	7,0
Lima Metropolitana	9,0	9,8	8,3	7,3
10 a 49	5,1	5,4	5,8	6,0
50 a más	10,7	11,8	9,4	7,8
Resto Urbano	8,4	8,4	8,1	5,8
10 a 49	6,6	8,1	8,8	8,5
50 a más	9,1	8,5	7,8	4,7

Nota: Respecto al mismo período trimestral del año anterior.

LIMA METROPOLITANA: VARIACIÓN ANUAL DEL EMPLEO POR RAMAS DE ACTIVIDAD ECONÓMICA EN EMPRESAS PRIVADAS DE 100 Y MÁS TRABAJADORES, 2008

Rama de actividad económica	2008			
	I	II	III	IV
INDUSTRIA	9,2	8,7	2,7	-1,1
Producción de alimentos, bebidas y tabaco	9,4	8,2	5,6	5,9
Textiles, confecciones e industria de cuero	5,9	4,8	-7,2	-15,0
Industria maderera y fabricación de papel	11,7	10,2	7,3	8,8
Fabricación sustancias químicas	6,4	7,5	9,3	8,6
Fabricación de productos minerales, industria metálica y no metálica	16,7	16,6	16,6	12,6
Fabricación de maquinaria y equipo	23,6	23,9	16,1	12,9
COMERCIO	14,0	17,1	16,4	15,2
Comercio al por mayor	9,3	10,7	11,6	10,5
Comercio al por menor	16,1	20,0	18,5	17,3
SERVICIOS	11,7	13,9	12,4	11,3
Restaurantes y hoteles	18,8	16,1	15,8	15,3
Establecimientos financieros	16,9	20,9	22,5	24,3
Seguros	-11,4	-5,3	-6,4	-1,6
Bienes inmuebles, servicios a empresas y dotación personal	25,5	24,0	14,0	7,7
Servicios saneamiento y sociales y comunales	6,2	10,4	11,3	10,9
Servicios de diversión y esparcimiento	-6,9	-4,6	2,2	4,4
Servicios personales y hogares	36,4	31,8	17,1	12,8
TOTAL	11,1	12,4	9,3	7,3

Nota: Respecto al mismo período trimestral del año anterior.



PERÚ

Ministerio de Trabajo y Promoción del Empleo

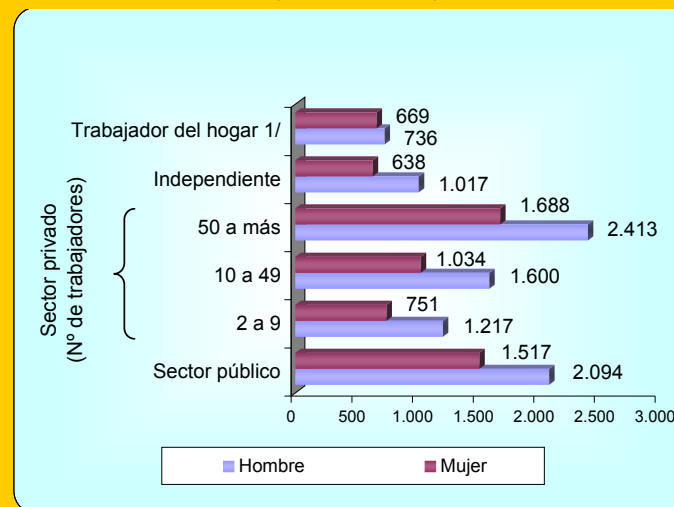
Vice Ministerio de Promoción del Empleo y la Micro y Pequeña Empresa

Programa de Estadísticas y Estudios Laborales (PEEL)

Febrero 2009

Indicadores Laborales

LIMA METROPOLITANA: BRECHAS DE INGRESO POR SEXO SEGÚN ESTRUCTURA DE MERCADO, 2008
(En nuevos soles)



Nota: Cifras preliminares. Considera los ingresos monetarios y los pagos en especie por trabajo dependiente (alimentos, vestido y calzado, transporte, vivienda y salud). Asimismo, para el cálculo de los ingresos se excluye a los trabajadores familiares no remunerados.

1/ El ingreso en el caso de los hombres es referencial, debido a que se tiene pocos casos en la muestra, con la cual no se puede hacer inferencia.

Fuente: MTPE - Encuesta de Hogares Especializada en Niveles de Empleo, 2008.

MINISTERIO DE TRABAJO Y PROMOCIÓN DEL EMPLEO

Av. Salaverry N° 655 - Jesús María

peel_consultas@mintra.gob.pe

Web: www.mintra.gob.pe/peel/index.htm

Hecho el Depósito Legal en la Biblioteca Nacional del Perú N° 99-1633